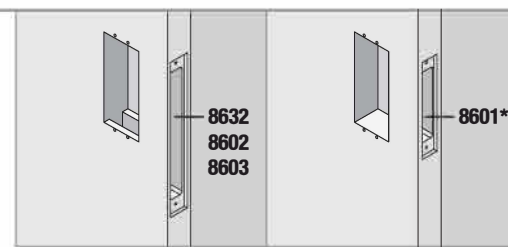


| | | |
|--|--|---|
| <p>Step 1 Use the mortise template to prep the door edge.</p> <p>Step 2 Use the trim template to prep the face of the door.</p> <p>Step 3 Install the mortise.</p> <p>Step 4 Install the trim.</p> | <p>Paso 1 Utilice la plantilla de la mortaja para preparar el borde de la puerta.</p> <p>Paso 2 Utilice la plantilla del contramarco para preparar la cara de la puerta.</p> <p>Paso 3 Instale la mortaja.</p> <p>Paso 4 Instale el contramarco.</p> | <p>Étape 1 Utilisez le gabarit de la mortaise pour préparer le bord de porte.</p> <p>Étape 2 Utilisez le gabarit le plus petit pour préparer la face de la porte.</p> <p>Étape 3 Installer la mortaise.</p> <p>Étape 4 Installer la plaque de finition.</p> |
|--|--|---|



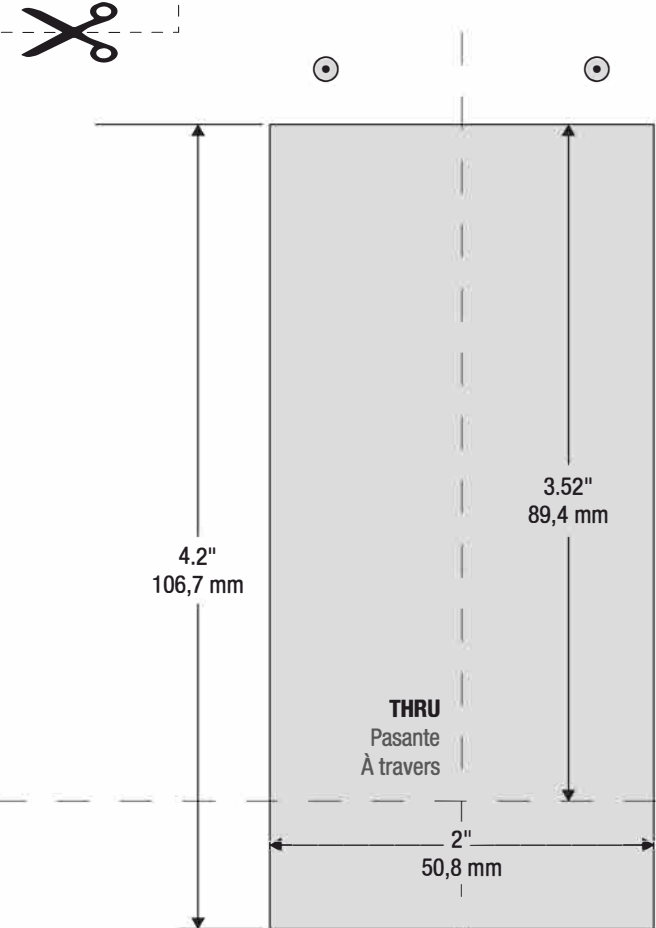
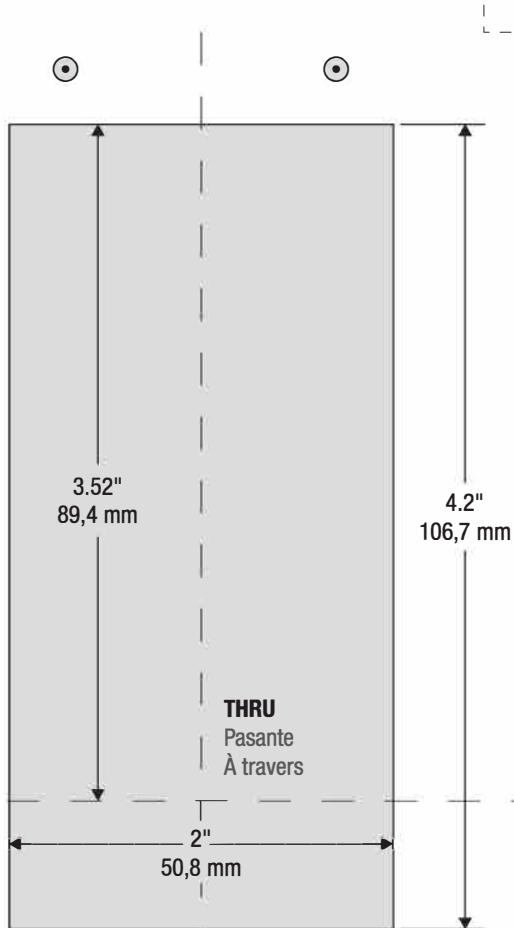
Standard Mounting
 Montaje estándar
 Montage standard

***If using a 8601 passage mortise, the trim plates may be positioned anywhere on the door, as the trim does not interact with the mortise box.**

*Si utiliza una mortaja de paso 8601, las placas del contramarco pueden ubicarse en cualquier parte de la puerta, ya que el contramarco no interactúa con la caja de mortaja.

*En cas d'utilisation de la mortaise de passage 8601, les plaques de finition peuvent être situées à n'importe quel endroit sur la porte puisque celles-ci n'ont pas d'influence sur la mortaise.

Top line of 8632/8602/8603 mortise face
 Línea superior de la cara de mortaja 8632/8602/8603
 Ligne supérieure du devant des mortaises 8632/8602/8603



4X ⦿
 Ø 5/64"
 1/2" (12,7 mm)
deep
 profundidad
 profondeur

If backset is 2-1/2" (63,5 mm)
 Si la distancia al centro es 2-1/2" (63,5 mm)
 Si le écartement est de 2-1/2" (63,5 mm)

Fold
 Doble
 Plier

If backset is 2-3/4" (70 mm)
 Si la distancia al centro es 2-3/4" (70 mm)
 Si le écartement est de 2-3/4" (70 mm)

Fold
 Doble
 Plier

4X ⦿
 Ø 5/64"
 1/2" (12,7 mm)
deep
 profundidad
 profondeur

Fold
 Doble
 Plier

If backset is 2-1/2" (63,5 mm)
 Si la distancia al centro es 2-1/2" (63,5 mm)
 Si le écartement est de 2-1/2" (63,5 mm)

Fold
 Doble
 Plier

If backset is 2-3/4" (70 mm)
 Si la distancia al centro es 2-3/4" (70 mm)
 Si le écartement est de 2-3/4" (70 mm)

8601 Passage Mortise Box*
 Caja de mortaja de paso 8601*
 Mortaise de passage 8601*